



Tạo thương hiệu

09-22-2017



Content

01 Tạo thương hiệu tự động là gì?

Mô tả ngắn gọn về quá trình tạo thương hiệu tự động

02 Quy trình

Hướng dẫn từng bước tạo thương hiệu

01 Tạo thương hiệu tự động là gì?



Tạo thương hiệu tự động thiết lập để thay thế quy trình tạo thương hiệu hiện tại, quy trình này sẽ giúp cho việc tạo thương hiệu của nhà bán hàng được nhanh chóng và chủ động hơn.

Mất nhiều thời gian
Quy trình thủ công

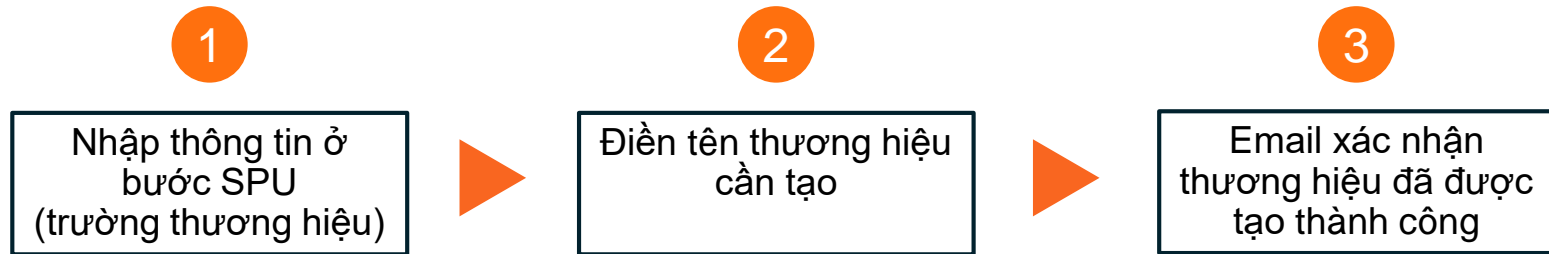


Rút ngắn thời gian
Quy trình tự động



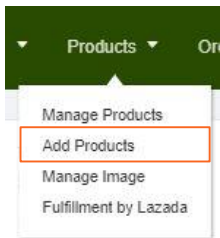


Tổng quan

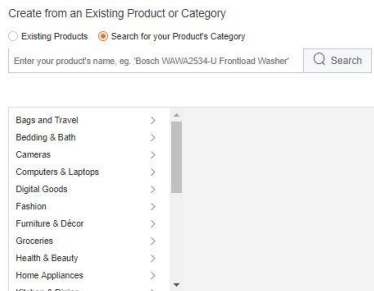


1 Điền tên thương hiệu cần tạo vào trường "Thương hiệu" ở bước 2 SPU

1

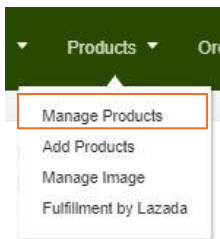


Chọn Sản phẩm >
Thêm sản phẩm

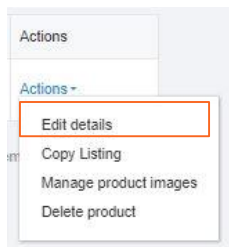


Chọn danh mục sâu nhất

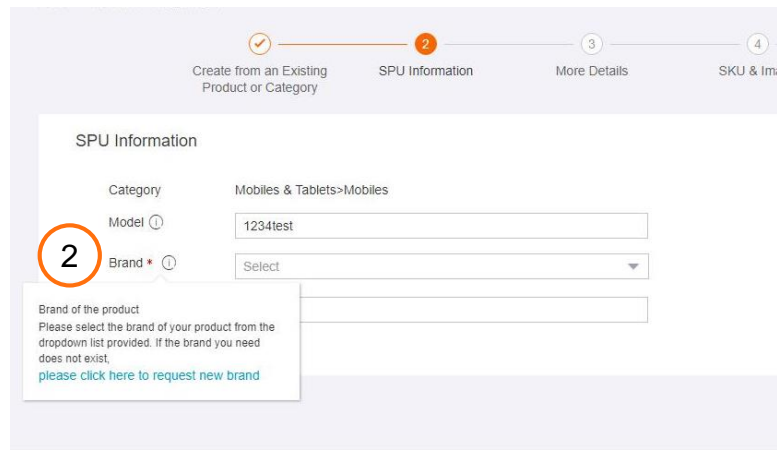
Hoặc cách khác



Chọn Sản phẩm >
Quản lý sản phẩm



Trên bất kỳ SKU tồn tạo trong
phần quản lý sản phẩm chọn
Hoạt động > Chỉnh sửa chi tiết



2

Trên bước thông tin SPU

1. Biểu tượng 1 ở bên cạnh trường thương hiệu
2. Nhấp vào đường link màu xanh [please click here to request new brand](#) sẽ dẫn đến biểu mẫu tạo thương hiệu



2

Điền tên thương hiệu cần tạo

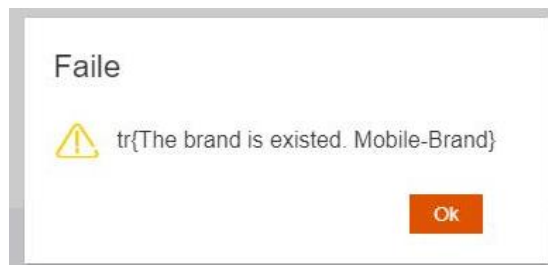
Nhập tên thương hiệu cần tạo vào trường Brand Name. Nhấp Submit khi đã xong

Home > Products > Request New Brand

Request New Brand

Please type in the brand name you're going to create. After the brand gets approved, you'll be able to use it for creating your product

Brand Name :



Trong trường hợp thương hiệu cần tạo đã có trong cơ sở dữ liệu, hệ thống sẽ báo lỗi như trên



3

Chờ email xác nhận thương hiệu đã được tạo


Home > Products > Request New Brand

Request New Brand

Please type in the brand name you're going to create. After the brand gets approved, you'll be able to use it for creating your product

Brand Name :

SUCCESS

 Success! We've got your brand creation request, please check your email for approval update.

Nếu thương hiệu nhà bán hàng muốn tạo là hoàn toàn mới và chưa tồn tại trên hệ thống, người dùng sẽ được thông báo "SUCCESS! Chúng tôi đã nhận được yêu cầu tạo thương hiệu của bạn. Vui lòng kiểm tra mail để cập nhật và tiếp tục tạo sản phẩm mới"

Thank you



“This material is subject to copyright and shall not be reproduced, republished, uploaded, posted, transmitted or otherwise distributed in any way, without the prior written permission of Lazada South East Asia Pte Ltd. Such permission shall be deemed if (1) You provide a source backlink to the URL on which this material is found; and (2) You place the following credit on the website containing the material: “© Lazada South East Asia Pte Ltd, [2017]”