



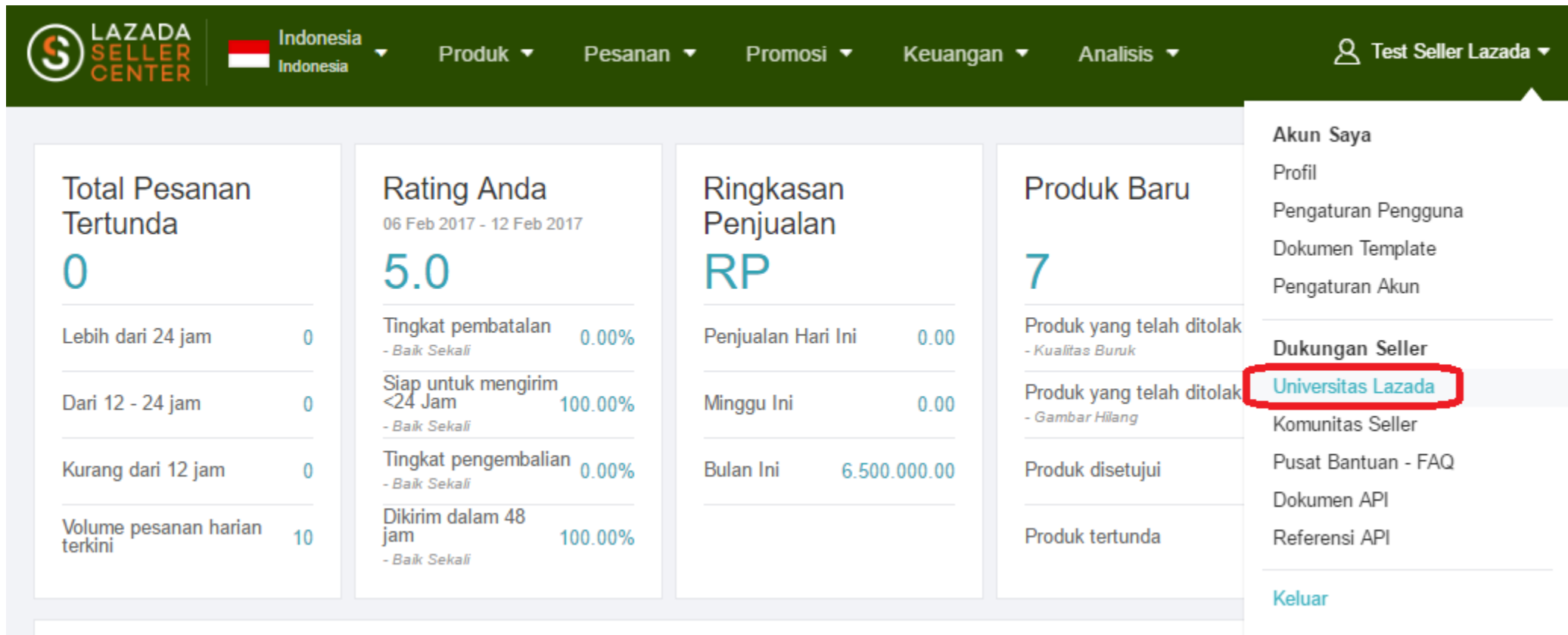
Panduan Mendaftar Pelatihan di Lazada University

Cara Mendaftar di Lazada University



1. Cara Mendaftar Pelatihan di Lazada University

- Klik pada Profil Toko
- Pilih Universitas Lazada



The screenshot displays the Lazada Seller Center dashboard. The top navigation bar includes the Lazada Seller Center logo, a dropdown for 'Indonesia', and menu items for 'Produk', 'Pesanan', 'Promosi', 'Keuangan', and 'Analisis'. A user profile icon labeled 'Test Seller Lazada' is in the top right. The main dashboard area is divided into four columns: 'Total Pesanan Tertunda' (0), 'Rating Anda' (5.0), 'Ringkasan Penjualan' (RP), and 'Produk Baru' (7). A dropdown menu is open from the user profile icon, listing options like 'Akun Saya', 'Profil', 'Pengaturan Pengguna', 'Dokumen Template', 'Pengaturan Akun', 'Dukungan Seller', 'Komunitas Seller', 'Pusat Bantuan - FAQ', 'Dokumen API', 'Referensi API', and 'Keluar'. The 'Universitas Lazada' option under 'Dukungan Seller' is highlighted with a red box.

Category	Value
Total Pesanan Tertunda	0
Lebih dari 24 jam	0
Dari 12 - 24 jam	0
Kurang dari 12 jam	0
Volume pesanan harian terkini	10

Metric	Value
Rating Anda (06 Feb 2017 - 12 Feb 2017)	5.0
Tingkat pembatalan	0.00%
Siap untuk mengirim <24 Jam	100.00%
Tingkat pengembalian	0.00%
Dikirim dalam 48 jam	100.00%

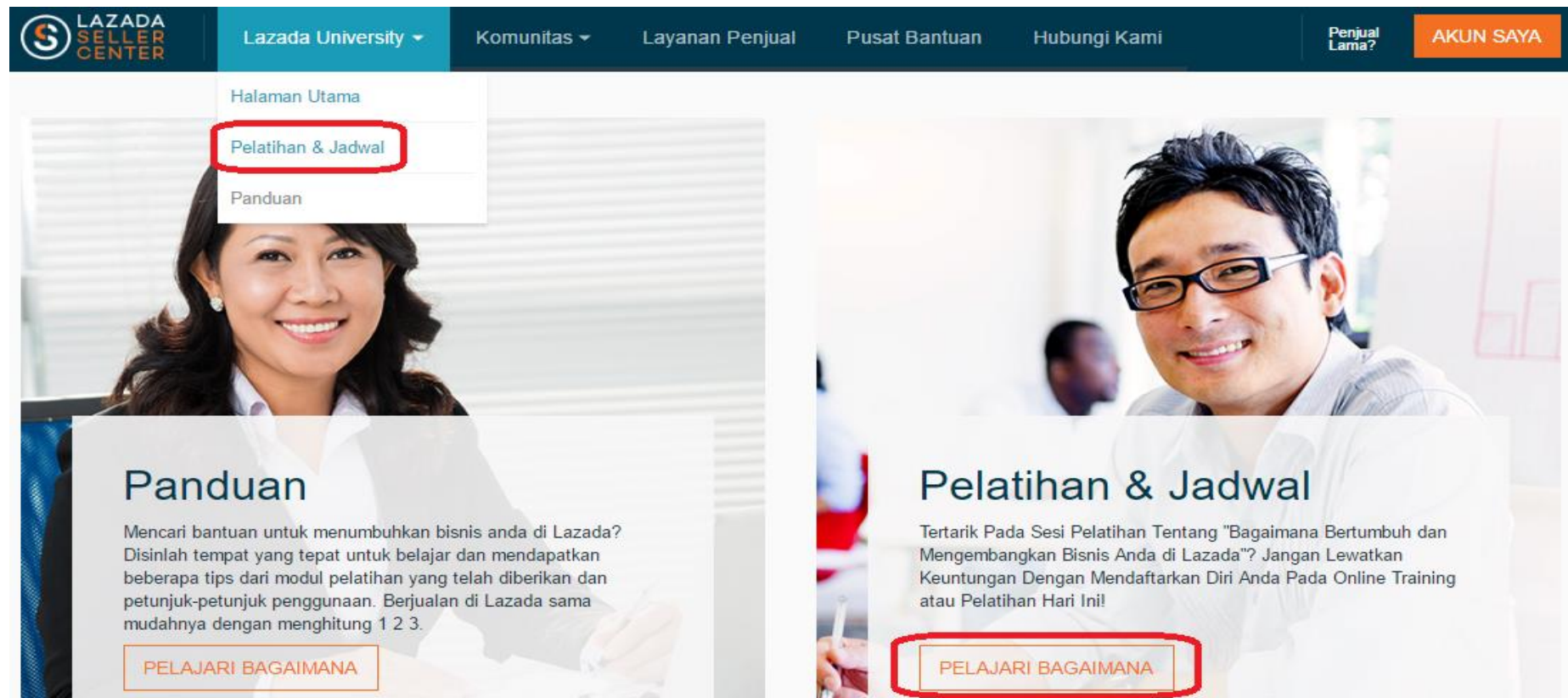
Period	Value (RP)
Penjualan Hari Ini	0.00
Minggu Ini	0.00
Bulan Ini	6.500.000.00

Category	Count
Produk yang telah ditolak - Kualitas Buruk	7
Produk yang telah ditolak - Gambar Hilang	7
Produk disetujui	7
Produk tertunda	7

- Akun Saya
- Profil
- Pengaturan Pengguna
- Dokumen Template
- Pengaturan Akun
- Dukungan Seller
 - Universitas Lazada**
 - Komunitas Seller
- Pusat Bantuan - FAQ
- Dokumen API
- Referensi API
- Keluar

2. Cara Mendaftar Pelatihan di Lazada University

- Klik pada Pelatihan & Jadwal ataupun Pelajari Bagaimana



The screenshot shows the Lazada Seller Center interface. At the top, there is a navigation bar with the following items: 'LAZADA SELLER CENTER' logo, 'Lazada University' (with a dropdown arrow), 'Komunitas' (with a dropdown arrow), 'Layanan Penjual', 'Pusat Bantuan', 'Hubungi Kami', 'Penjual Lama?', and 'AKUN SAYA'. A dropdown menu is open under 'Lazada University', showing three options: 'Halaman Utama', 'Pelatihan & Jadwal' (highlighted with a red box), and 'Panduan'. Below the navigation bar, there are two main content cards. The left card is titled 'Panduan' and features a woman's image. The right card is titled 'Pelatihan & Jadwal' and features a man's image. Both cards have a 'PELAJARI BAGAIMANA' button at the bottom, which is also highlighted with a red box in the 'Pelatihan & Jadwal' card.

LAZADA SELLER CENTER

Lazada University ▾

Komunitas ▾

Layanan Penjual

Pusat Bantuan

Hubungi Kami

Penjual Lama?

AKUN SAYA

Halaman Utama

Pelatihan & Jadwal

Panduan

Panduan

Mencari bantuan untuk menumbuhkan bisnis anda di Lazada? Disinilah tempat yang tepat untuk belajar dan mendapatkan beberapa tips dari modul pelatihan yang telah diberikan dan petunjuk-petunjuk penggunaan. Berjualan di Lazada sama mudahnya dengan menghitung 1 2 3.

PELAJARI BAGAIMANA

Pelatihan & Jadwal

Tertarik Pada Sesi Pelatihan Tentang "Bagaimana Bertumbuh dan Mengembangkan Bisnis Anda di Lazada"? Jangan Lewatkan Keuntungan Dengan Mendaftarkan Diri Anda Pada Online Training atau Pelatihan Hari Ini!

PELAJARI BAGAIMANA

3. Cara Mendaftar pada Pelatihan di Lazada University



- **Klik pada Daftar untuk mendaftar pada pelatihan yang Anda butuhkan**

Pelatihan & Jadwal Pelatihan

Kami menawarkan program pelatihan secara online maupun offline untuk membantu para seller kami membangun bisnis dan menjadi sukses di Lazada. Pilih jadwal pelatihan sesuai dengan kebutuhan Anda.

Panduan Bagaimana Cara Mendaftar Pelatihan

Pelatihan Online - Tingkatkan Penjualan Anda

Nama	Kategori	Waktu (Jakarta time)	Tanggal	Ketersediaan	
▶ Panduan Mengoptimasikan Penjualan	Memaksimalkan Penjualan Anda	11:00 AM - 12:00 PM	Setiap Selasa	Tersedia	Daftar
▶ Pelatihan Excel untuk Toko Online Anda - Offline (Kantor Lazada Jakarta) - 2 Minggu Sekali	Memaksimalkan Penjualan Anda	10:00 AM - 12:00 PM	Setiap Rabu	Tersedia	Daftar

Pelatihan Online - Pembuatan Konten

Nama	Kategori	Waktu (Jakarta time)	Tanggal	Ketersediaan	
▶ Pelatihan Gambar dan Deskripsi Produk Advance - Offline (Kantor Lazada Jakarta - 2 Minggu Sekali)	Panduan dalam menjual produk	10:00 AM - 12:00 PM	Setiap Rabu	Tersedia	Daftar
▶ Panduan Upload Produk Secara Manual - Offline (Di Kantor)	Daftarkan produk Anda	10:00 AM - 12:00 PM	Setiap Kamis	Tersedia	Daftar


Cara Mengikuti Pelatihan




1. Email Notifikasi Registrasi

- **Mohon Klik Joinn di waktu pelatihan yang sudah Anda daftarkan**

Panduan Membaca Laporan Keuangan Seller Center Confirmation Kotak Masuk x Print Share

 **Lazada Training** <customercare@gototraining.com> [Berhenti berlangganan](#) 16.26 (0 menit yang lalu) ☆ Reply More
ke saya ▾

 Inggris ▾ > Indonesia ▾ [Terjemahkan pesan](#) Nonaktifkan untuk: Inggris x


You're registered!

Dear Annisa,
Thank you for registering for **Panduan Membaca Laporan Keuangan Seller Center**
Questions, comments or feedback? [Email the organizer.](#)

Before the training

1. Please [review the materials.](#)
2. [Test your connection.](#)


Panduan Membaca Laporan Keuangan Seller Center


 Join

2. Mengunduh Material Pelatihan

- **Klik review the materials untuk mendownload materi pelatihan**

Panduan Membaca Laporan Keuangan Seller Center Confirmation Kotak Masuk x 🖨️ 📧

 **Lazada Training** <customercare@gototraining.com> [Berhenti berlangganan](#) 16.26 (0 menit yang lalu) ☆ ↶ ⌵
ke saya ▾

 Inggris ▾ > Indonesia ▾ [Terjemahkan pesan](#) Nonaktifkan untuk: Inggris x

You're registered!

Dear Annisa,
Thank you for registering for **Panduan Membaca Laporan Keuangan Seller Center**
Questions, comments or feedback? [Email the organizer.](#)

Before the training

1. Please [review the materials](#).
2. [Test your connection.](#)

Panduan Membaca Laporan Keuangan Seller Center

[Join](#)



Selamat Berjualan!